

# La proposta CNESC 2021 per il servizio civile universale

NUMERI, CARATTERISTICHE, DISTRIBUZIONE TERRITORIALE – GIUGNO 2021

# La proposta rispetto a posti, programmi e progetti presentati

La CNESC ha presentato **25.857** posti di SCU **in Italia** distribuiti in:

- **2.493 Comuni** pari al 31,5% dei Comuni italiani
- **107 Province** pari al 100% delle Province italiane.

All'**Estero**, i posti presentati dalla CNESC sono **973** in **78** diversi **Paesi** del mondo.

La CNESC ha depositato:

- **346 programmi**
- **1.793 progetti**

Misura	Programmi che attuano	Progetti che attuano
3 mesi UE	7	6
GMO	201	654
Tutoraggio	247	1.179

# Distribuzione dei posti per Regione – *numeri assoluti e dati %*

	N. posti	%
Abruzzo	546	2,11
Basilicata	417	1,61
Calabria	1.071	4,14
Campania	3.126	12,09
Emilia-Romagna	1.859	7,19
Friuli-Venezia Giulia	513	1,98
Lazio	1.410	5,45
Liguria	964	3,73
Lombardia	1.831	7,08
Marche	861	3,33
Molise	158	0,61

	N. posti	%
Piemonte	1.946	7,53
Puglia	2.066	7,99
Sardegna	664	2,57
Sicilia	3.655	14,14
Toscana	3.315	12,82
Trentino-Alto Adige/Südtirol	19	0,07
Umbria	625	2,42
Valle d'Aosta/Vallée d'Aoste	41	0,16
Veneto	770	2,98
<b>TOTALE</b>	<b>25.857</b>	<b>100,00</b>

# Comuni in cui è attivo il scu per Regione – numeri assoluti e dati %

	N. Comuni	Comuni con scu	% scu su Comuni
Abruzzo	305	89	29,2
Basilicata	131	76	58,0
Calabria	404	109	27,0
Campania	550	279	50,7
Emilia-Romagna	328	135	41,2
Friuli-Venezia Giulia	215	72	33,5
Lazio	378	114	30,2
Liguria	234	80	34,2
Lombardia	1.506	292	19,4
Marche	227	96	42,3
Molise	136	31	22,8

	N. Comuni	Comuni con scu	% scu su Comuni
Piemonte	1.181	225	19,1
Puglia	257	156	60,7
Sardegna	377	83	22,0
Sicilia	391	262	67,0
Toscana	273	204	74,7
Trentino-Alto Adige/Südtirol	278	1	0,4
Umbria	92	52	56,5
Valle d'Aosta/Vallée d'Aoste	74	8	10,8
Veneto	563	137	24,3
<b>TOTALE</b>	<b>7904</b>	<b>2493</b>	<b>31,5</b>

# Programmi, progetti, enti, sedi e posti per Ente CNESC – *numeri assoluti* (continua)

	N. programmi	N. progetti	N. Enti acc.	N. sedi	N. posti
ASC APS	76	385	809	1.378	3.377
ASSOCIAZIONE C.I.P.S.I.	4	26	27	48	141
FOCSIV – VOLONTARI NEL MONDO	17	141	64	310	818
ISTITUTO DON CALABRIA	3	19	10	47	153
LEGACOOP	10	104	152	482	1.095
U.I.L.D.M.	7	28	9	42	257
ANPAS	12	61	602	796	3.467
ACLI	17	59	63	533	829
AVIS NAZIONALE	1	6	293	305	532
MOVI	1	39	64	83	253
CESC PROJECT	15	63	81	297	633
SALESIANI PER IL SOCIALE APS	19	98	210	421	1.446
AISM	1	2	1	169	435
M.C.L. MOVIMENTO CRISTIANO LAVORATORI	6	20	12	156	405

# Programmi, progetti, enti, sedi e posti per Ente CNESC – *numeri assoluti*

	N. programmi	N. progetti	N. Enti acc.	N. sedi	N. posti
VIDES	8	35	79	200	855
ASS. COMUNITA' PAPA GIOVANNI XXIII	16	56	17	221	392
SHALOM	0	17	15	53	176
COMMISSIONE SINODALE PER LA DIACONIA	2	10	9	30	59
CARITAS ITALIANA	45	239	372	668	1.780
CONFCOOPERATIVE	56	221	651	1.487	2.639
CNCA COORDINAMENTO COMUNITA' ACCOGLIENZA	3	14	60	239	405
UNITALSI	4	13	1	83	336
UNPLI UNIONE NAZIONALE PRO LOCO D'ITALIA	1	31	723	942	1.946
CONFEDERAZIONE NAZ. MISERICORDIE D'ITALIA	17	62	448	759	3.966
I.N.A.C.	3	13	1	210	289
ASSIFERO	2	31	32	37	146
<b>TOTALE CNESC</b>	<b>346</b>	<b>1.793</b>	<b>4.805</b>	<b>9.996</b>	<b>26.830</b>

# Programmi, progetti e posti per Ente CNESC – dati % (continua)

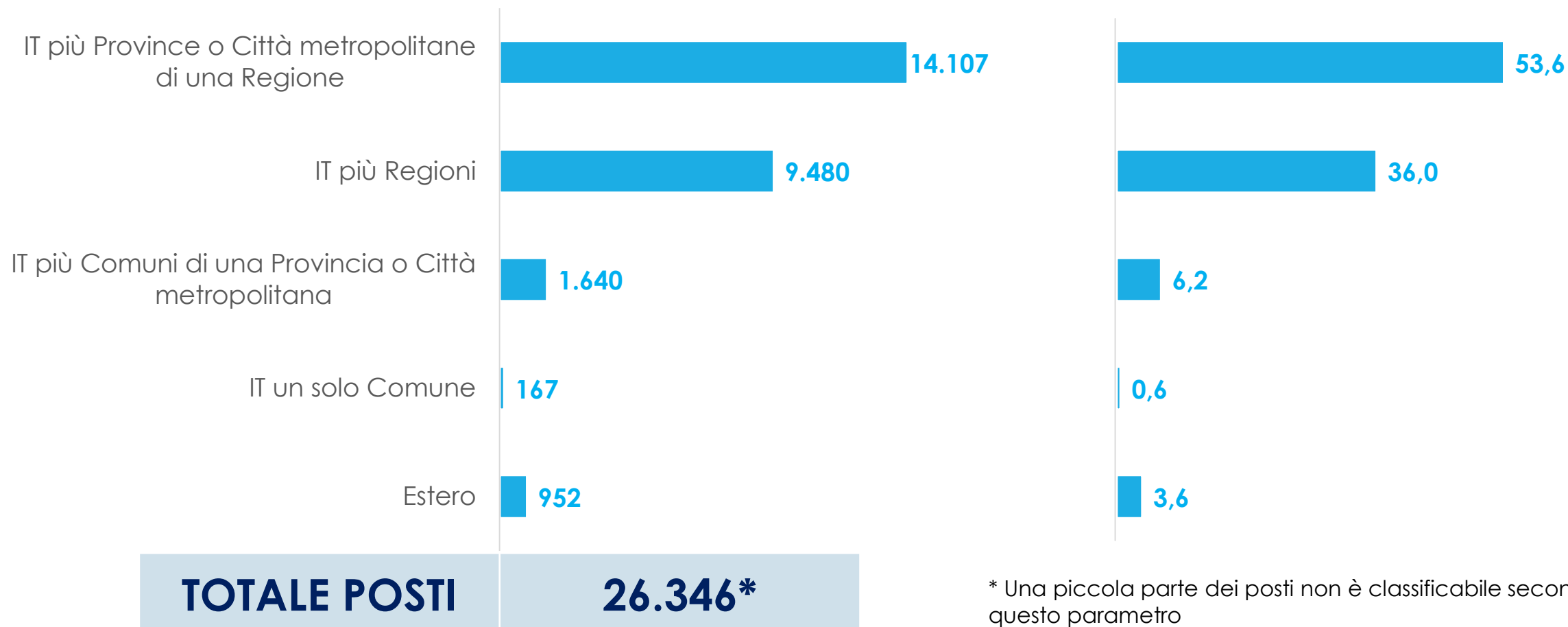
	Media progetti/ programmi	Media posti/ programmi	Media posti/ progetti	Media posti/ sedi
ASC APS	5,1	44,4	8,8	2,5
ASSOCIAZIONE C.I.P.S.I.	6,5	35,3	5,4	2,9
FOCSIV – VOLONTARI NEL MONDO	8,3	48,1	5,8	2,6
ISTITUTO DON CALABRIA	6,3	51,0	8,1	3,3
LEGACOOOP	10,4	109,5	10,5	2,3
U.I.L.D.M.	4,0	36,7	9,2	6,1
ANPAS	5,1	288,9	56,8	4,4
ACLI	3,5	48,8	14,1	1,6
AVIS NAZIONALE	6,0	532,0	88,7	1,7
MOVI	39,0	253,0	6,5	3,0
CESC PROJECT	4,2	42,2	10,0	2,1
SALESIANI PER IL SOCIALE APS	5,2	76,1	14,8	3,4
AISM	2,0	435,0	217,5	2,6
M.C.L. MOVIMENTO CRISTIANO LAVORATORI	3,3	67,5	20,3	2,6

# Programmi, progetti e posti per Ente CNESC – dati %

	Media progetti/ programmi	Media posti/ programmi	Media posti/ progetti	Media posti/ sedi
VIDES	4,4	106,9	24,4	4,3
ASS. COMUNITA' PAPA GIOVANNI XXIII	3,5	24,5	7,0	1,8
SHALOM	-	-	10,4	3,3
COMMISSIONE SINODALE PER LA DIACONIA	5,0	29,5	5,9	2,0
CARITAS ITALIANA	5,3	39,6	7,4	2,7
CONFCOOPERATIVE	3,9	47,1	11,9	1,8
CNCA COORDINAMENTO COMUNITA' ACCOGLIENZA	4,7	135,0	28,9	1,7
UNITALSI	3,3	84,0	25,8	4,0
UNPLI UNIONE NAZIONALE PRO LOCO D'ITALIA	31,0	1.946,0	62,8	2,1
CONFEDERAZIONE NAZ. MISERICORDIE D'ITALIA	3,6	233,3	64,0	5,2
I.N.A.C.	4,3	96,3	22,2	1,4
ASSIFERO	15,5	73,0	4,7	3,9
<b>MEDIA CNESC</b>	<b>5,2</b>	<b>77,5</b>	<b>15,0</b>	<b>2,7</b>

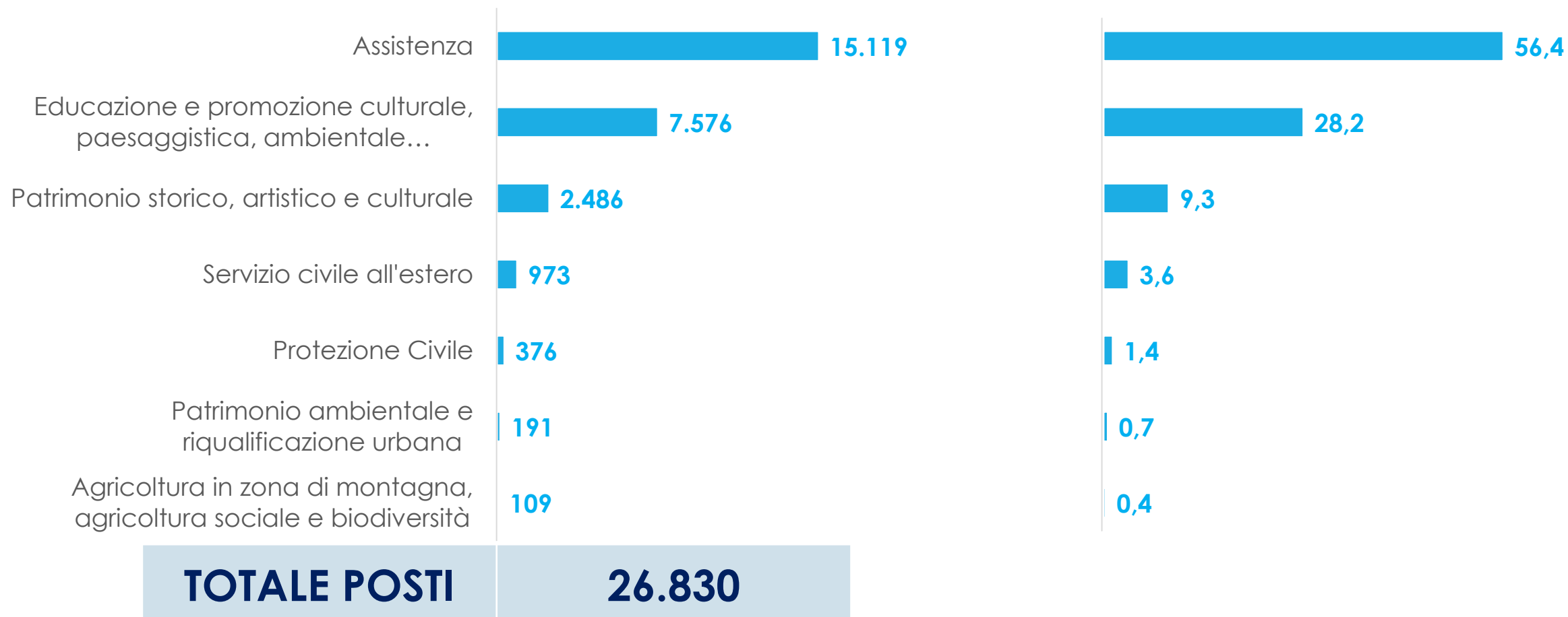


# Distribuzione territoriale dei posti dei singoli programmi - *numeri assoluti e dati %*

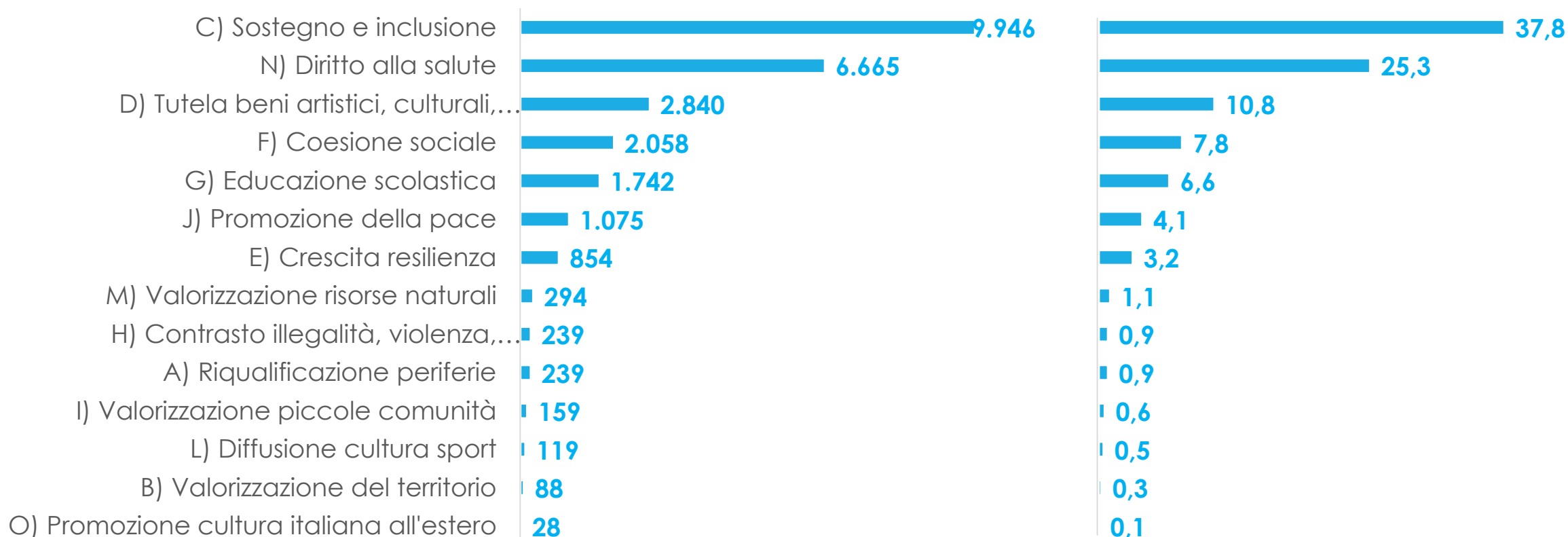


\* Una piccola parte dei posti non è classificabile secondo questo parametro

# Distribuzione dei posti per settore di attività – *numeri assoluti e dati %*



# Distribuzione dei posti per ambito d'azione – numeri assoluti e dati %



**TOTALE POSTI**

**26.346\***

\* Una piccola parte dei posti non è classificabile secondo questo parametro

# Enti di accoglienza per numero posti

– *numeri assoluti* (continua)

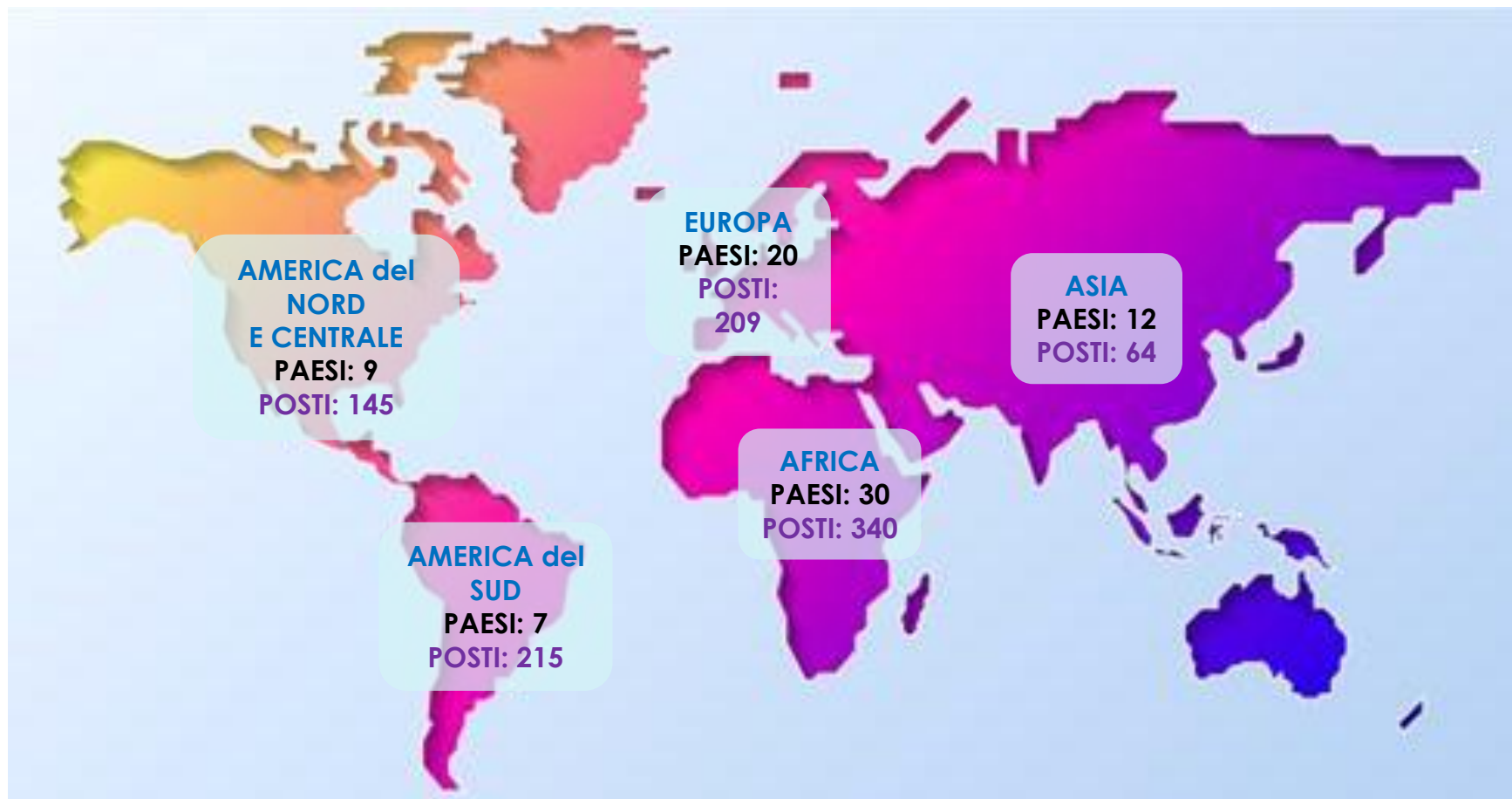
	Enti da 1 a 4 posti	Enti da 5 a 20 posti	Enti da 21 fino a 435 posti	Totale enti
ACLI	41	19	3	63
AIMS	0	0	1	1
ANPAS	299	297	6	602
ASC APS	622	176	11	809
ASSIFERO	26	6	0	32
CIPSI	15	12	0	27
APG	8	6	3	17
AVIS	286	7	0	293
CARITAS ITALIANA	272	95	5	372
CESC PROJECT	45	30	6	81
CNCA	31	26	3	60
DIACONIA	7	1	1	9
CONFCOOPERATIVE	495	147	9	651
MISERICORDIE	141	294	13	448

# Enti di accoglienza per numero posti

– *numeri assoluti* (continua)

	Enti da 1 a 4 posti	Enti da 5 a 20 posti	Enti da 21 fino a 435 posti	Totale enti
FOCSIV	21	32	11	64
I.N.A.C.	0	0	1	1
DON CALABRIA	8	1	1	10
LEGACOOOP	70	76	6	152
M.C.L.	9	2	1	12
MOVI	53	11	0	64
SALESIANI	133	68	9	210
SHALOM	7	5	3	15
UILDM	7	1	1	9
UNITALSI	0	0	1	1
UNPLI	649	74	0	723
VIDES	22	41	16	79
<b>TOTALE ENTI</b>	<b>3.267</b>	<b>1.427</b>	<b>111</b>	<b>4.805</b>

# Paesi in cui sono stati presentati posti all'Estero



**TOTALE ESTERO:**  
**PAESI IN CUI È PRESENTE ALMENO UN POSTO: 78**  
**POSTI: 973**