



La proposta CNEESC 2023 per il servizio civile universale

Numeri, caratteristiche, distribuzione territoriale
SETTEMBRE 2023

Dati progettazione SCU 2023 Enti Cnesc

250
programmi

1.578
progetti

26.654
posizioni

PROGETTAZIONE 2023

250 programmi
1.578 progetti
26.654 posizioni
2.571 comuni
107 province
1.097 posiz. Estero
74 paesi

PROGETTAZIONE 2022

279 programmi
1.595 progetti
26.379 posizioni
2.475 comuni
107 province
984 posiz. Estero
73 paesi

PROGETTAZIONE 2021

346 programmi
1.793 progetti
26.830 posizioni
2.493 comuni
107 province
973 posiz. Estero
78 paesi



COMUNI

2.571 Comuni pari al
32,5% dei Comuni italiani



ESTERO

All'Estero, i posti
presentati dalla CNESC
sono **1.097** in **74** diversi
Paesi del mondo.

GARANZIA GIOVANI



PROVINCE

107 Province pari al **100%**
delle Province italiane.

Italia - Posizioni richieste Enti Cnesc – Uno sguardo

REGIONE	N. Posti		N. Posti		N. Posti		differenza	differenza
	2023	2023%	2022	2022%	2021	2021%	2023-2022	2023-2021
ABRUZZO	524	2,1	571	2,3	546	2,1	-47	-22
BASILICATA	376	1,5	408	1,6	417	1,6	-32	-41
CALABRIA	1097	4,3	1053	4,2	1071	4,1	44	26
CAMPANIA	3422	13,4	3208	12,6	3126	12,1	214	296
EMILIA ROMAGNA	1811	7,1	1834	7,2	1859	7,2	-23	-48
FRIULI VENEZIA GIULIA	503	2,0	548	2,2	513	2,0	-45	-10
LAZIO	1575	6,2	1418	5,6	1410	5,5	157	165
LIGURIA	895	3,5	875	3,5	964	3,7	20	-69
LOMBARDIA	1773	7,0	1757	6,9	1831	7,1	16	-58
MARCHE	807	3,2	827	3,3	861	3,3	-20	-54
MOLISE	123	0,5	169	0,7	158	0,6	-46	-35
PIEMONTE	1733	6,8	1860	7,3	1946	7,5	-127	-213
PUGLIA	2194	8,6	2009	7,9	2066	8,0	185	128
SARDEGNA	580	2,3	619	2,4	664	2,6	-39	-84
SICILIA	3576	14,0	3553	14,0	3655	14,1	23	-79
TOSCANA	3050	12,0	3171	12,5	3315	12,8	-121	-265
TRENTINO ALTO ADIGE	24	0,1	19	0,1	19	0,1	5	5
UMBRIA	655	2,6	676	2,7	625	2,4	-21	30
VALLE D'AOSTA	10	0,0	23	0,1	41	0,2	-13	-31
VENETO	760	3,0	797	3,1	770	3,0	-37	-10
TOTALE	25.488	100,0	25.395	100,00	25.857	100,00	93	-369

Italia - Posizioni richieste Enti Cnesc – Raffronto 2023- 2021



REGIONI CON MAGGIORE NUMERO POSIZIONI RICHIESTE %

Sicilia	14,0
Campania	13,4
Toscana	12,0

REGIONI CON MAGGIORE NUMERO POSIZIONI RICHIESTE IN V.A

Sicilia	3.576
Campania	3.422
Toscana	3.060

INCREMENTO
più alto di posizioni
rispetto a 2022

DECREMENTO
più alto di posizioni
rispetto a 2022

-127
PIEMONTE

-121
TOSCANA

Italia - Comuni in cui è attivo il SCU - Cnesc

REGIONE	N. Comuni	Cnesc 2023	% 2023	Cnesc 2022	% 2022	Cnesc 2021	% 2021	differenza 2023-2022	differenza 2023-2021
ABRUZZO	305	92	30,2	91	29,8	89	29,2	1	3
BASILICATA	131	74	56,5	75	57,3	76	58,0	-1	-2
CALABRIA	404	117	29,0	112	27,7	109	27,0	5	8
CAMPANIA	550	304	55,3	285	51,8	279	50,7	19	25
EMILIA ROMAGNA	328	182	55,5	130	39,6	135	41,2	52	47
FRIULI VENEZIA GIULIA	215	80	37,2	75	34,9	72	33,5	5	8
LAZIO	378	122	32,3	112	29,6	114	30,2	10	8
LIGURIA	234	82	35,0	82	35,0	80	34,2	0	2
LOMBARDIA	1.506	269	17,9	277	18,4	292	19,4	-8	-23
MARCHE	227	90	39,7	90	39,6	96	42,3	0	-6
MOLISE	136	23	16,9	33	24,3	31	22,8	-10	-8
PIEMONTE	1.181	211	17,9	210	17,8	225	19,1	1	-14
PUGLIA	257	164	63,8	155	60,3	156	60,7	9	8
SARDEGNA	377	77	20,4	74	19,6	83	22,0	3	-6
SICILIA	96	70	67,5	265	67,8	262	67,0	-1	2
TOSCANA	273	207	75,8	199	72,9	204	74,7	8	3
TRENTINO ALTO ADIGE	278	8	2,9	5	1,8	1	0,4	3	7
UMBRIA	92	57	62,0	58	63,0	52	56,5	-1	5
VALLE D'AOSTA	74	2	2,7	6	8,1	8	10,8	-4	-6
VENETO	563	146	25,9	141	25,0	137	24,3	5	9
TOTALE	7.900	2.571	32,5	2.475	31,3	2.501	31,7	96	70

Comuni in cui è attivo il SCU - Cnesc

Serie1 2 304



Rispetto al 2022 presenti
in 96 comuni in più

2.571

2023

2.475

2022


Presenza nel **32,5%** sul
totale dei comuni

304 comuni

CAMPANIA

È la regione col maggior
numero di comuni in cui è
attivo il SC

Serie1 2,7 75,8



TOSCANA

Presenza in 3 comuni su 4

SICILIA PUGLIA UMBRIA

Presenza in 2 comuni su 3

ENTE	N.	N.	N.	N.	N.	N.	N. SEDI	N. SEDI	N. SEDI	N.POSTI	N.POSTI	N.POSTI
	PROGR AMMI 2023	PROGR AMMI 2022	PROGR AMMI 2021	PROGETTI 2023	PROGETTI 2022	PROGETTI 2021	2023	2022	2021	2023	2022	2021
ACLI	9	9	17	35	48	59	579	580	533	896	871	829
AISM	2	1	1	5	2	2	164	167	169	428	412	435
ANPAS	12	12	12	59	61	61	832	814	796	3.245	3.402	3.467
APG XXIII	5	8	16	48	50	56	191	207	221	344	383	392
ASC	57	68	76	342	368	385	1.594	1.485	1.378	3.585	3.521	3.377
ASSIFERO	0	<i>ND</i>	<i>ND</i>	21	<i>ND</i>	<i>ND</i>	34	<i>ND</i>	<i>ND</i>	118	<i>ND</i>	<i>ND</i>
AVIS	1	1	1	5	6	6	313	290	305	536	525	532
CARITAS	34	40	45	201	221	239	678	678	668	1.766	1.819	1.780
CESC	8	10	15	45	45	63	254	281	297	548	591	633
CIPSI	3	3	4	25	25	26	42	41	48	137	130	141
CNCA	3	3	3	13	15	14	236	218	239	386	368	405
CONFCOOPERATIVE	37	44	56	169	195	221	1.343	1.392	1.487	2.559	2.528	2.639
DIACONIA V	1	2	2	10	11	10	38	33	30	75	61	59
DON CALABRIA	2	2	3	22	22	19	60	58	47	162	165	153
FOCSIV	16	16	17	116	131	141	345	308	310	975	854	818
I.N.A.C.	2	1	3	8	0	13	281	262	210	357	349	289
LEGACOOP	9	9	10	95	82	104	471	432	482	1.051	972	1.095
M.C.L.	7	6	6	14	17	20	249	179	156	606	430	405

ENTE	N.	N.	N.	N.	N.	N.	N. SEDI	N. SEDI	N. SEDI	N.POSTI	N.POSTI	N.POSTI
	PROGR AMMI 2023	PROGR AMMI 2022	PROGR AMMI 2021	PROGETTI 2023	PROGETTI 2022	PROGETTI 2021	2023	2022	2021	2023	2022	2021
MISERICORDIE	7	8	17	30	34	62	604	634	759	3.083	3.455	3.966
MOVI	1	1	1	35	34	39	108	82	83	284	231	253
SALESIANI	18	20	19	99	100	98	436	439	421	1.458	1.503	1.446
SHALOM	0	0	0	15	15	17	58	44	53	180	132	176
U.I.L.D.M.	3	4	7	29	28	28	43	42	42	246	238	257
UNICEF	1	0	2	4	6	31	25	27	37	58	57	146
UNITALSI	4	4	4	14	13	13	86	87	83	330	338	336
UNPLI	1	1	1	23	33	31	799	1.049	942	2.257	2.207	1.946
VIDES	7	6	8	32	33	35	212	201	200	894	870	855
TOTALE CNESC	250	279	346	1.514	1.595	1.793	10.075	10.030	9.996	26.564	26.142	26.830

DIFFERENZE	VA 2023-2022	% 2023-2022	VA 2023-2021	% 2023-2021
PROGRAMMI	-29	-10,4	-96	-27,8
PROGETTI	-81	-5,1	-279	-15,6
SEDI	45	0,6	79	0,8
POSTI	422	1,6	-266	1,0

Rispetto al 2021

27,8%
di programmi in
meno



Aumento delle
coprogrammazioni

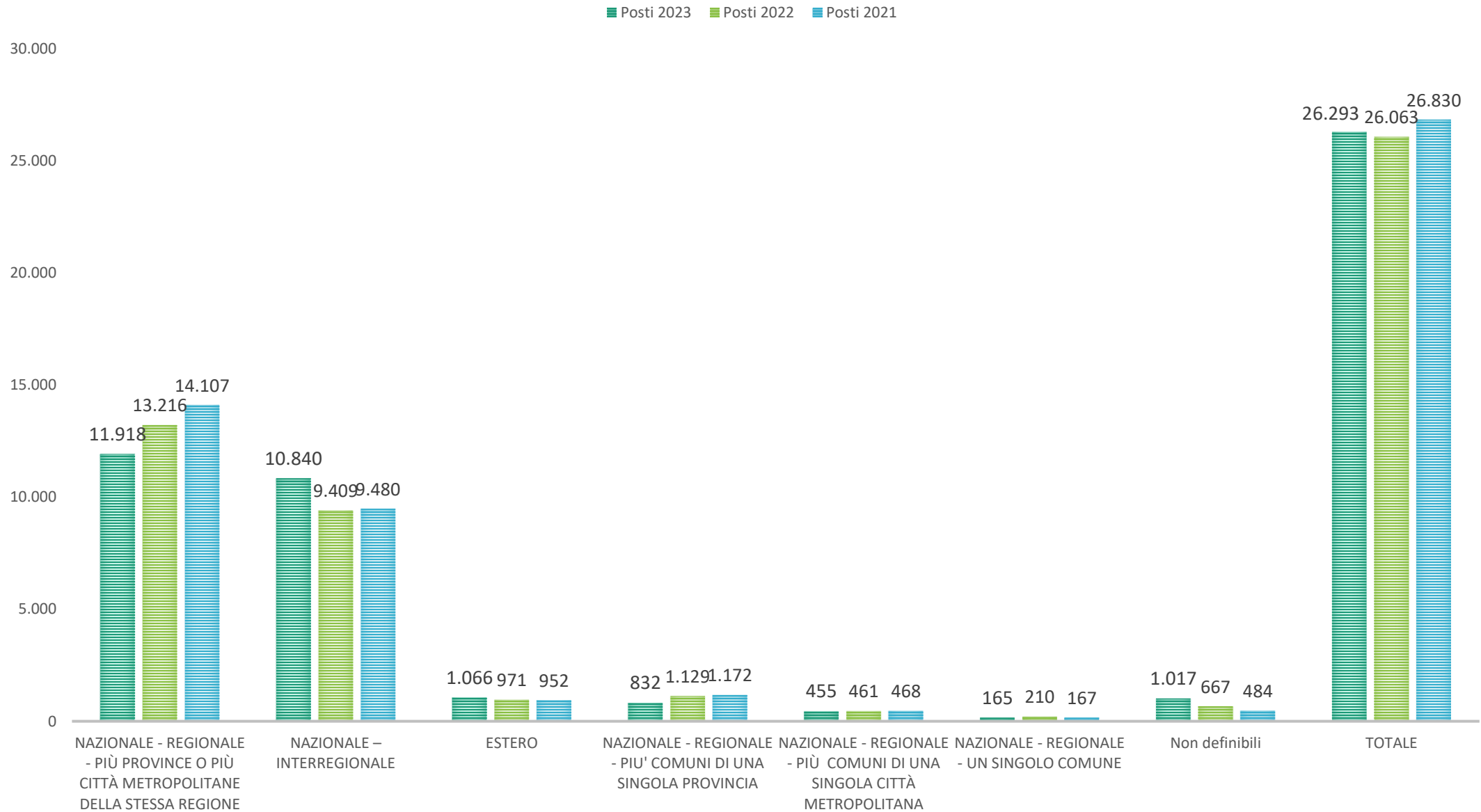
2021 **36,0%**

2023 **57,6%**

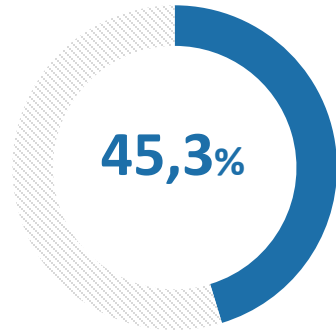
ENTE	PROGETTI			POSTI SU PROGRAMMI	POSTI SU PROGRAMMI	POSTI SU PROGRAMMI	POSTI SU	POSTI SU	POSTI SU	POSTI SU SEDI	POSTI SU SEDI	POSTI SU SEDI
	PROGRAMI	PROGRAMI	PROGRAMI				PROG	PROG	PROG			
	2023	2022	2021	2023	2022	2021	2023	2022	2021	2023	2022	2021
ACLI	3,9	5,3	3,5	99,6	96,8	48,8	25,6	18,1	14,1	1,5	1,5	1,6
AISM	2,5	2,0	2,0	214	412,0	435,0	85,6	206,0	217,5	2,6	2,5	2,6
ANPAS	4,9	5,1	5,1	270,4	283,5	288,9	55	55,8	56,8	3,9	4,2	4,4
APG XXIII	9,6	6,3	3,5	68,8	47,9	24,5	7,2	7,7	7,0	1,8	1,9	1,8
ASSIFERO	0			0			5,6			3,5		
ASC	6	5,4	5,1	62,9	51,8	44,4	10,5	9,6	8,8	2,2	2,4	2,5
AVIS	5	6,0	6,0	536	525,0	532,0	107,2	87,5	88,7	1,7	1,8	1,7
CARITAS	5,9	5,5	5,3	51,9	45,5	39,6	8,8	8,2	7,4	2,6	2,7	2,7
CESC	5,6	4,5	4,2	68,5	59,1	42,2	12,2	13,1	10,0	2,2	2,1	2,1
CIPSI	8,3	8,3	6,5	45,7	43,3	35,3	5,5	5,2	5,4	3,3	3,2	2,9
CNCA	4,3	5,0	4,7	128,7	122,7	135,0	29,7	24,5	28,9	1,6	1,7	1,7
CONFCOOPERATIVE	4,6	4,4	3,9	69,2	57,5	47,1	15,1	13,0	11,9	1,9	1,8	1,8
DIACONIA V	10	5,5	5,0	75	30,5	29,5	7,5	5,5	5,9	2	1,8	2,0
DON CALABRIA	11	11,0	6,3	81	82,5	51,0	7,4	7,5	8,1	2,7	2,8	3,3
FOCSIV	7,3	8,2	8,3	60,9	53,4	48,1	8,4	6,5	5,8	2,8	2,8	2,6
I.N.A.C.	4	0,0	4,3	178,5	349,0	96,3	44,6	N.D.	22,2	1,3	1,3	1,4
LEGACOOP	10,6	9,1	10,4	116,8	108,0	109,5	11,1	11,9	10,5	2,2	2,3	2,3
M.C.L.	2	2,8	3,3	86,6	71,7	67,5	43,3	25,3	20,3	2,4	2,4	2,6

ENTE	PROGETTI			POSTI			POSTI	POSTI	POSTI	POSTI	POSTI	POSTI
	SU PROGRA MMI 2023	PROGETTI SU PROGRA MMI 2022	PROGETTI SU PROGRA MMI 2021	POSTI SU PROGRAM MI 2023	POSTI SU PROGRAM MI 2022	POSTI SU PROGRAM MI 2021	PROG ETTI 2023	PROG ETTI 2022	PROG ETTI 2021	POSTI SU SEDI 2023	POSTI SU SEDI 2022	POSTI SU SEDI 2021
MISERICORDIE	4,3	4,3	3,6	440,4	431,9	233,3	102,8	101,6	64,0	5,1	5,4	5,2
MOVI	35	34,0	39,0	284	231,0	253,0	8,1	6,8	6,5	2,6	2,8	3,0
SALESIANI	5,5	5,0	5,2	81	75,2	76,1	14,7	15,0	14,8	3,3	3,4	3,4
SHALOM	-	-	-	-	-	-	12	8,8	10,4	3,1	3,0	3,3
U.I.L.D.M.	9,7	7,0	4,0	82	59,5	36,7	8,5	8,5	9,2	5,7	5,7	6,1
UNICEF	4	N.D.	15,5	58	N.D.	73,0	14,5	9,5	4,7	2,3	2,1	3,9
UNITALSI	3,5	3,3	3,3	82,5	84,5	84,0	23,6	26,0	25,8	3,8	3,9	4,0
UNPLI	23	33,0	31,0	2257	2207,0	1.946,0	98,1	66,9	62,8	2,8	2,1	2,1
VIDES	4,6	5,5	4,4	127,7	145,0	106,9	27,9	26,4	24,4	4,2	4,3	4,3
MEDIA CNESC	6,1	5,7	5,2	106,3	94,7	77,5	17,5	16,6	15,0	2,6	2,6	2,7

Distribuzione territoriale dei posti dei singoli programmi – Confronto 2023 - 2021

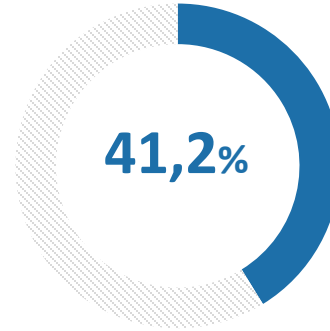


Distribuzione territoriale dei posti dei singoli programmi 2023 - numeri assoluti e dati %



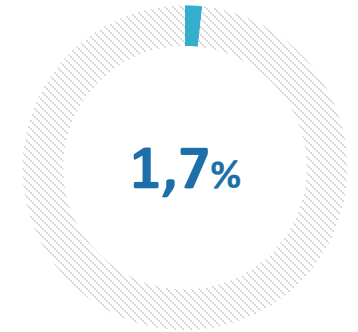
11.918

**NAZIONALE - REGIONALE –
PIÙ PROVINCE O PIÙ CITTÀ METROPOLITANE
DELLA STESSA REGIONE**



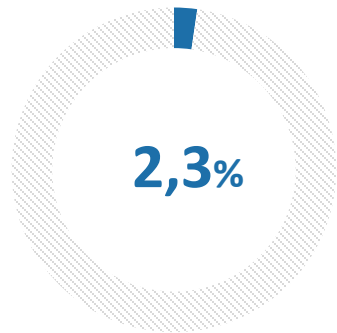
10.840

NAZIONALE – INTERREGIONALE



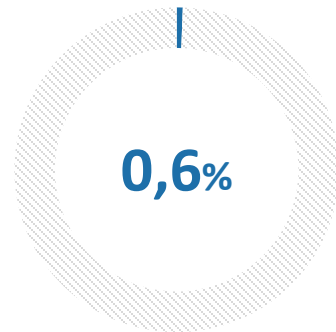
455

**NAZIONALE - REGIONALE
PIÙ COMUNI DI UNA SINGOLA
CITTÀ METROPOLITANA**



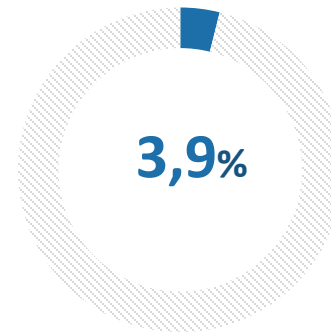
595

**NAZIONALE - REGIONALE
PIÙ COMUNI DI UNA
SINGOLA PROVINCIA**



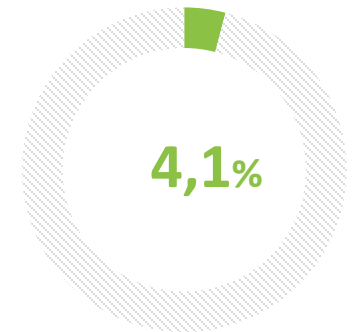
165

**NAZIONALE - REGIONALE
UN SINGOLO COMUNE**



523

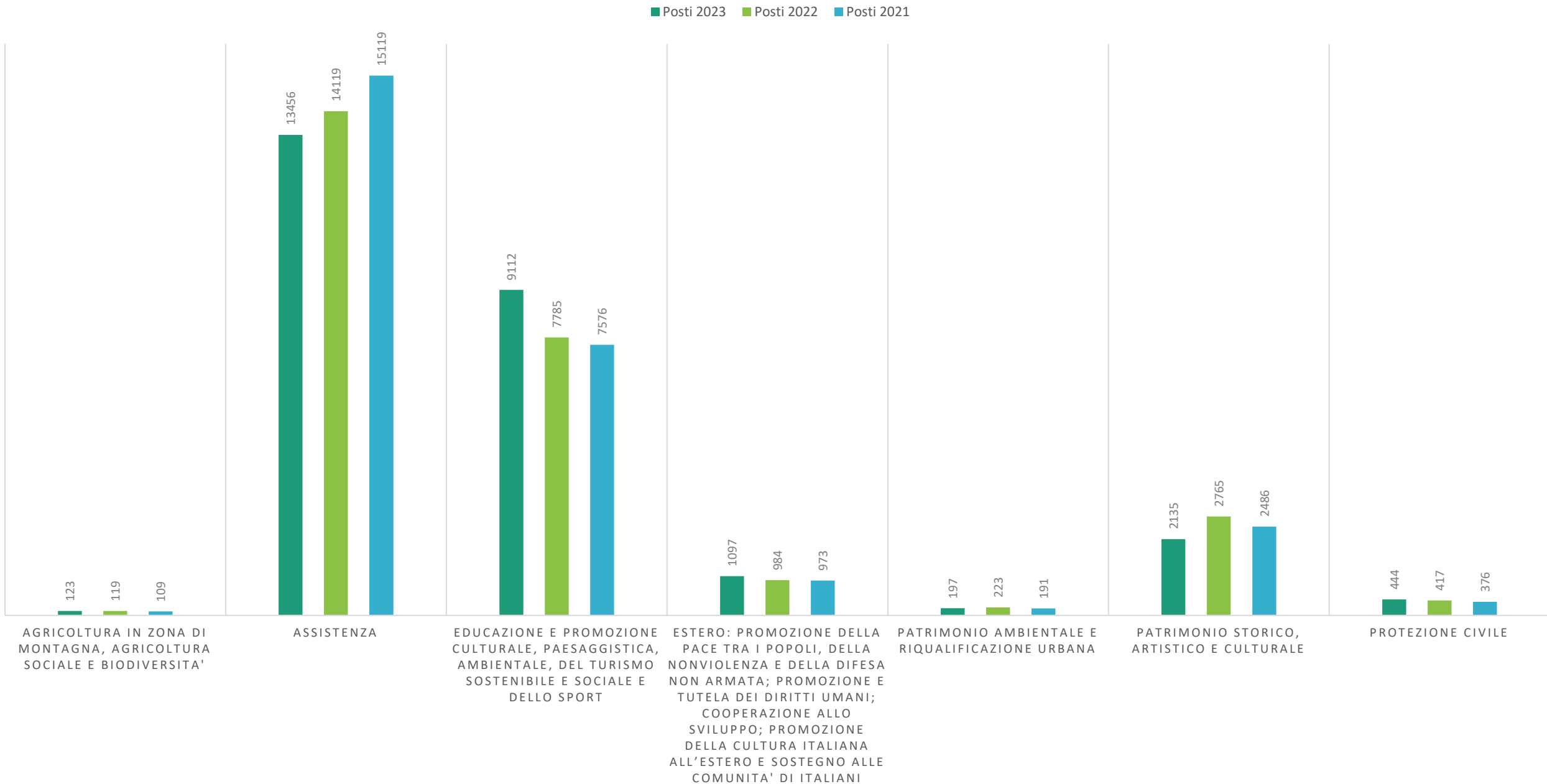
NON DEFINIBILI



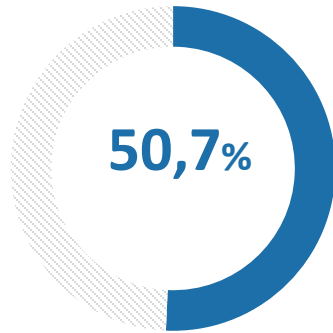
1.066

ESTERO

Distribuzione dei posti per settore di attività – Confronto 2023 - 2021



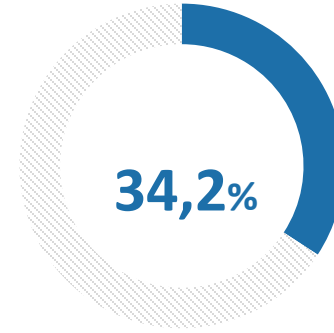
Distribuzione dei posti per settore di attività 2023



50,7%

13.456

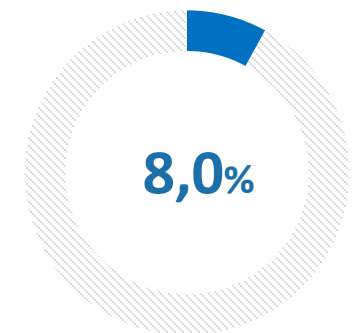
ASSISTENZA



34,2%

9.112

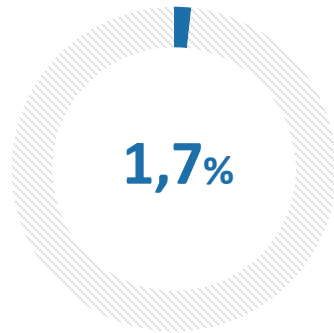
EDUCAZ. E PROM. CULTURALE,
PAESAGGISTICA, AMBIENTALE, DEL TURISMO
SOSTENIBILE E SOCIALE E DELLO SPORT



8,0%

2.135

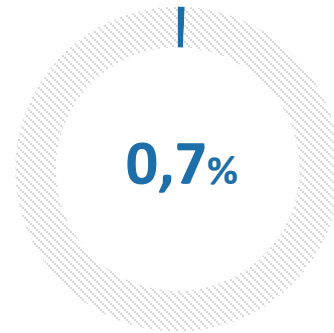
PATRIMONIO STORICO,
ARTISTICO E CULTURALE



1,7%

444

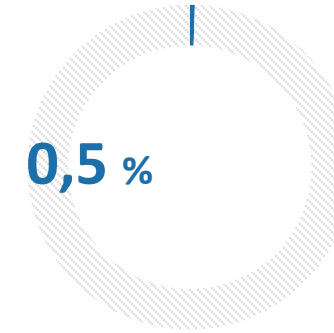
PROTEZIONE CIVILE



0,7%

197

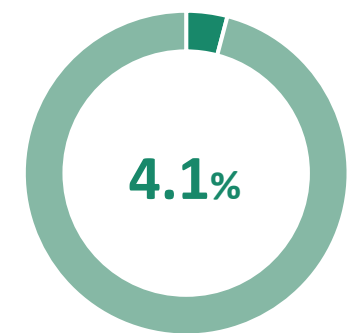
PATRIMONIO AMBIENTALE E
RIQUALIFICAZIONE URBANA



0,5%

119

AGRICOLTURA ZONA DI
MONTAGNA, SOCIALE E BIO

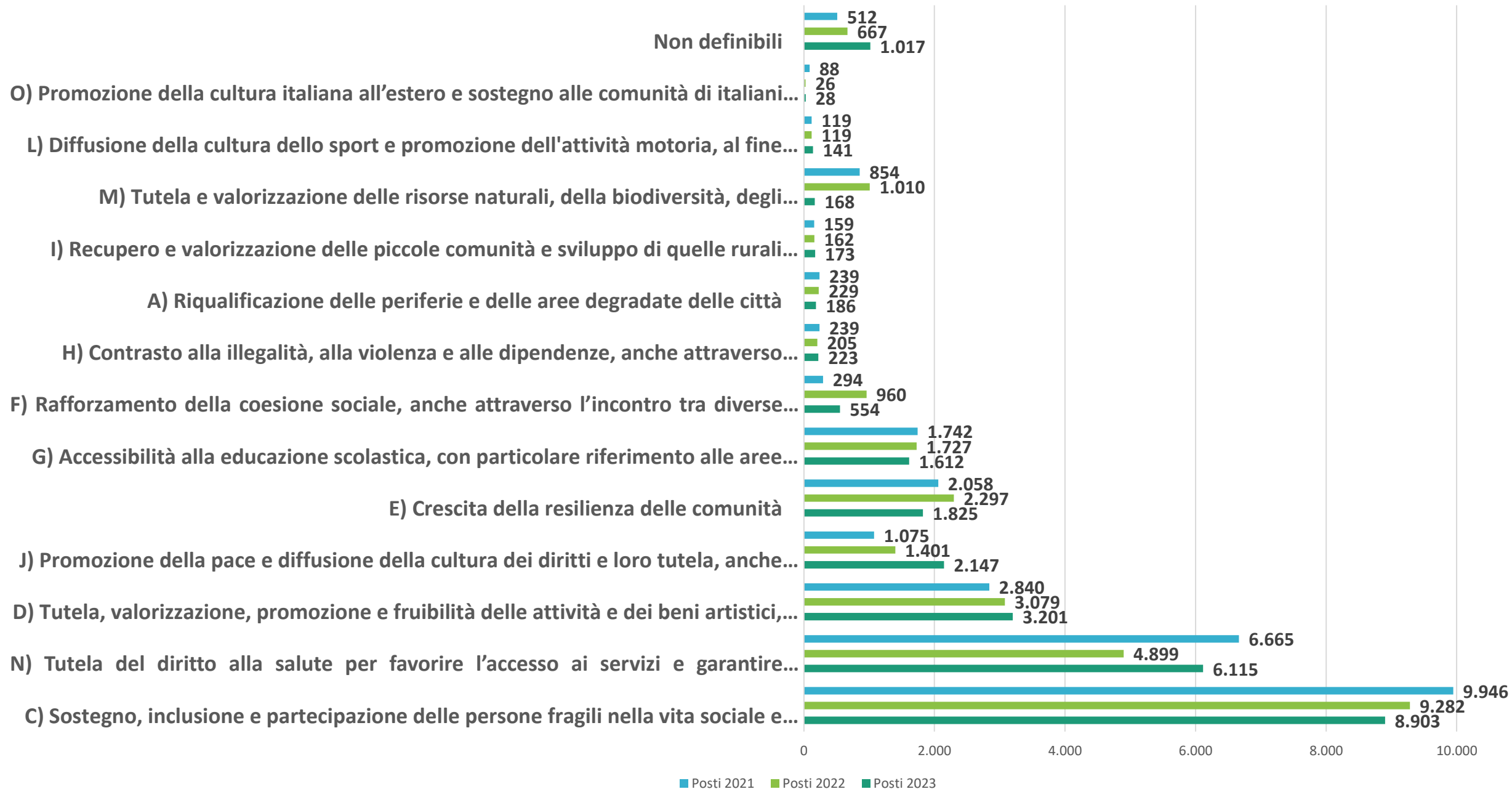


4.1%

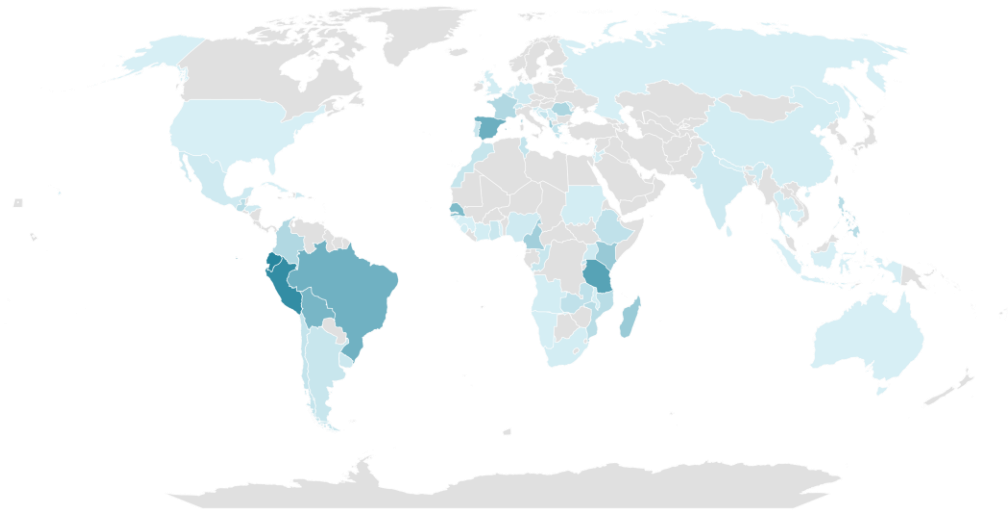
123

ESTERO

Distribuzione dei posti per ambito d'azione – Confronto 2023 - 2021



Paesi in cui sono stati presentati posti all'Estero



Serie1



PAESE	POSTI	PAESE	POSTI	PAESE	POSTI	PAESE	POSTI
Albania	30	Etiopia	14	Libano	13	Ruanda	13
Angola	4	Federazione russa	2	Madagascar	34	Senegal	48
Argentina	10	Filippine	18	Malawi	4	Serbia	4
Australia	2	Francia	22	Marocco	11	Sierra leone	4
Belgio	8	Germania	6	Messico	6	Slovenia	6
Bolivia	52	Ghana	9	Moldavia	8	Spagna	58
Bosnia - Erzegovina	12	Giordania	4	Mozambico	18	Sri Lanka	2
Brasile	56	Gran Bretagna	4	Namibia	3	Sudafrica	4
Brescia	46	Grecia	12	Nepal	4	Sudan	4
Cambogia	2	Guatemala	18	Nigeria	6	Svizzera	8
Camerun	30	Guinea	2	Paesi bassi	2	Tanzania	69
Cile	12	Guinea Bissau	2	Palestina	12	Thailandia	5
Cina	4	Honduras	6	Perù	88	Togo	2
Colombia	22	India	6	Portogallo	10	Tunisia	12
Costa d'avorio	4	Indonesia	2	Repubblica del Congo	10	U.S.A.	2
Croazia	4	Israele	4	Repubblica Dominicana	6	Uganda	6
Cuba	2	Kenya	35	Repubblica di Gibuti	4	Uruguay	8
Ecuador	95	Kosovo	4	Romania	24	Zambia	14

Con tecnologia Bing

1.097

Totale posizioni richieste

74

Paesi

PAESI CON MAGGIORE NUMERO POSIZIONI

Ecuador	95
Perù	88
Tanzania	69

PAESI EUROPEI CON MAGGIORE NUMERO POSIZIONI RICHIESTE

Spagna	58
Romania	24
Francia	22

Enti di accoglienza per numero posti – numeri assoluti 1/2

ENTE	Enti da 1 a 4 posti	Enti da 5 a 20 posti	Enti da 21 fino a 435 posti	Totale enti
ACLI	37	24	5	66
AISM	0	0	1	1
ANPAS	375	242	6	623
ARCI SERVIZIO CIVILE	749	176	12	937
ASSIFERO	17	6	0	23
ASSOCIAZIONE C.I.P.S.I	11	11	0	22
APG XXIII	10	4	2	16
AVIS NAZIONALE	291	7	0	298
CARITAS ITALIANA	267	103	6	376
CESC PROJECT	53	27	3	83
CNCA	34	24	3	61
COM SINODALE PER LA DIACONIA	9	1	1	11
CONFCOOPERATIVE	437	159	9	605
MISERICORDIE D'ITALIA	169	221	13	403
FOCSIV	19	37	12	68

ENTE	Enti da 1 a 4 posti	Enti da 5 a 20 posti	Enti da 21 fino a 435 posti	Totale enti
I.N.A.C.	0	1	2	3
ISTITUTO DON CALABRIA	10	1	1	12
LEGACOOP	74	73	5	152
M.C.L.	9	4	5	18
MOVI	57	17	0	74
SALESIANI PER IL SOCIALE APS	133	75	8	216
SHALOM	11	6	3	20
U.I.L.D.M.	5	4	1	10
UNICEF	0	0	1	1
UNITALSI	0	0	1	1
UNPL	681	100	2	783
VIDES	31	38	14	83
Totale CNESEC	3489	1361	116	4966

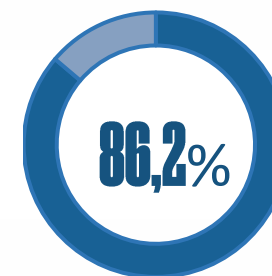
GIOVANI CON MINORI OPPORTUNITA' E MISURE AGGIUNTIVE

GMO	N. Progetti	N. Sedi	N. posti
Con Posti GMO	942	5.942	17.778
Senza Posti GMO	625	4.133	8.786
TOTALE	1.567	10.075	26.564

GMO



TUTORAGGIO



Previsto per 24.5595 OVSC

24.676

Numero di posti che presentano
MISURE AGGIUNTIVE

MISURE AGGIUNTIVE	N. Progetti	N. Sedi	N. posti
3 mesi UE	10	40	81
Tutoraggio	1.359	9.315	24.595
Nessuna misura	208	760	1.969
TOTALE	1.577	10.115	26.645

3 MESI MISURA UE

81 posti

